АЛЯ АЛЁ АЛЮ АЛИ АЛЕ

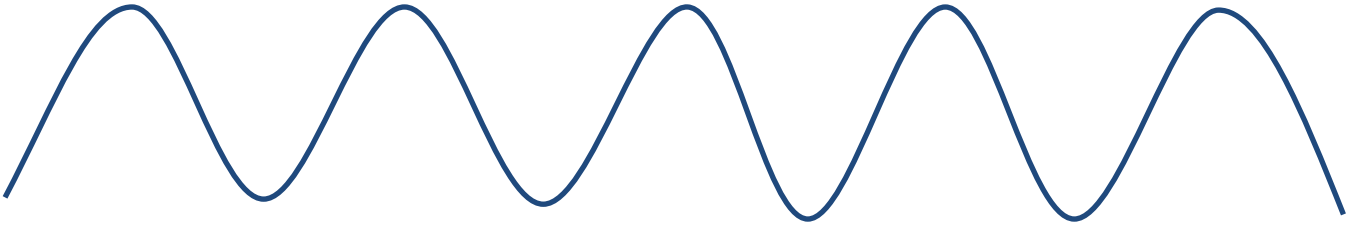

УЛЁ УЛЮ УЛИ УЛЕ УЛЯ

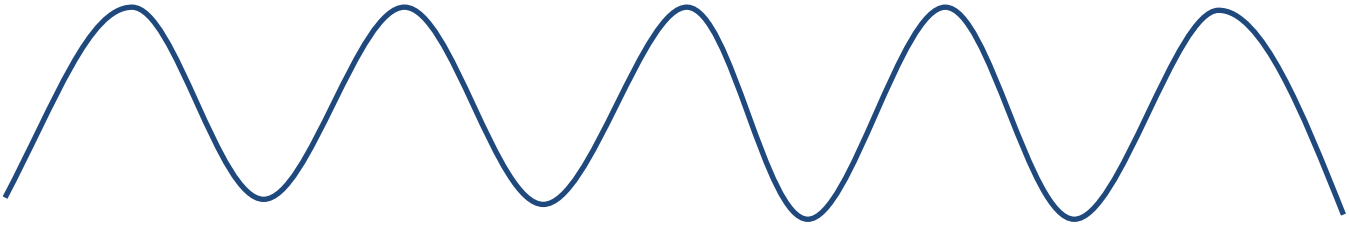

ИЛЮ ИЛИ ИЛЕ ИЛЯ ИЛЁ

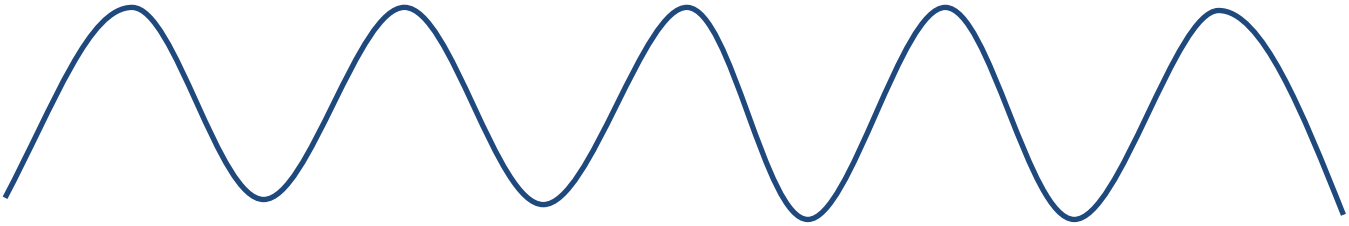

ОЛИ ОЛЕ ОЛЯ ОЛЁ УЛЮ

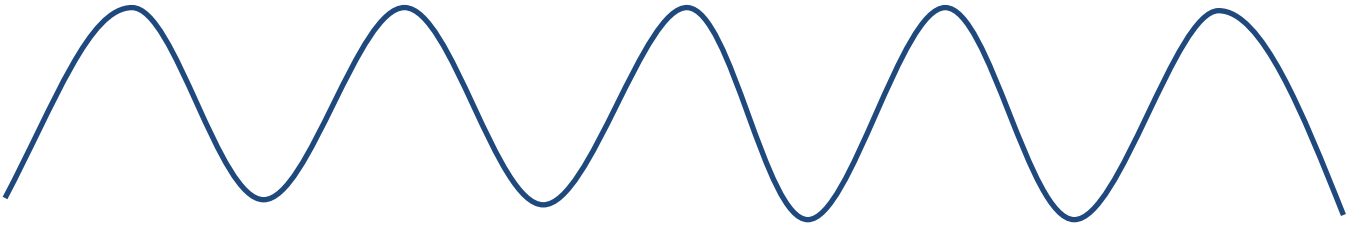

ЭЛЕ ЭЛЯ ЭЛЁ ЭЛЮ ЭЛИ

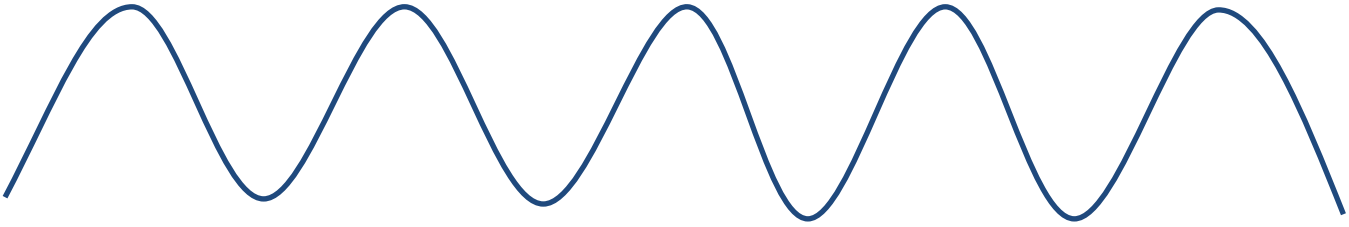

АЛЯ АЛЁ АЛЮ АЛИ АЛЕ

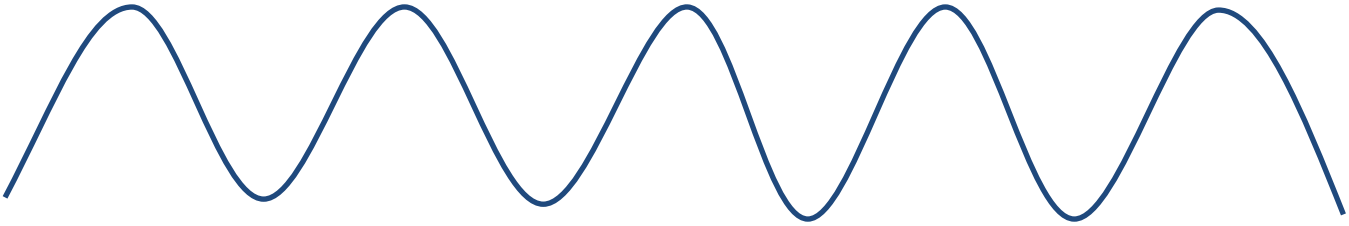

© Ю. Ю. Волкова, 2016 © ЛогоПрог, 2016

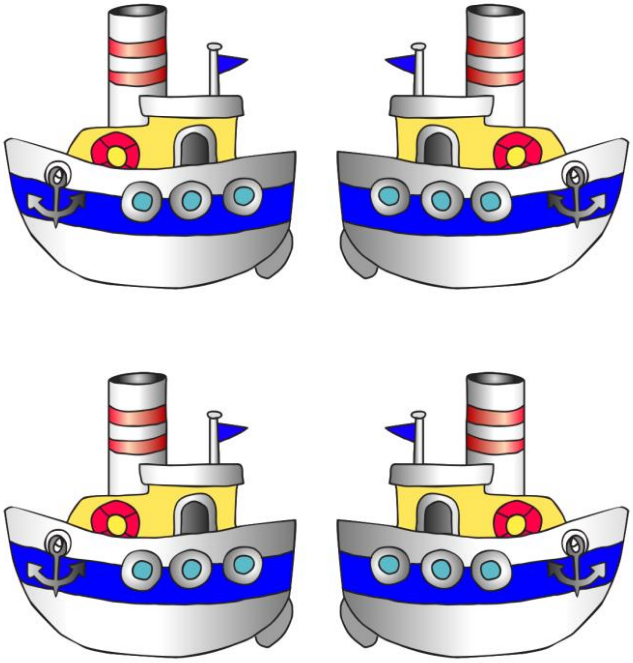

«Пароходик читает слоги». Автоматизация Ль в интервокале

Распечатать таблицу и пароходики, пароходики склеить и, при возможности, заламинировать. Для утяжеления прикрепить к пароходику 1-2 скрепки.

Если ребёнок не умеет читать, то он просто повторяет слоги за взрослым, передвигая пароходик.

Варианты работы:

1.Ребёнок передвигает пароходик по волнам и читает или повторяет протяжно слоги, как будто пароходик подаёт гудок, задерживаясь на произношении звука ЛЬ.

2. Ребёнок ставит пароходик на любой слог, запоминает его и дует на сам пароходик. Пароходик останавливается на втором слоге, и тогда ребёнок называет путь, по которому пароходик проплыл, например, АЛЮ-ОЛЯ. Аналогично можно составить путь из 3 и более слогов.

Можно играть с 2-мя детьми.

Успехов!

WWW.LOGOPROG.RU

ПРОГРАММА ДЛЯ ПОДГОТОВКИ НАГЛЯДНОСТИ К ЛОГОПЕДИЧЕСКИМ ЗАНЯТИЯМ

© Ю. Ю. Волкова, 2016 © ЛогоПрог, 2016