

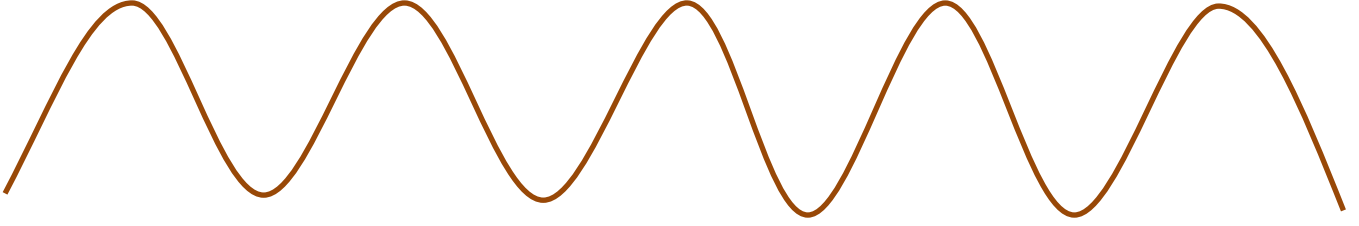
**КРА**

**КРО**

**КРУ**

**КРЫ**

**КРЭ**



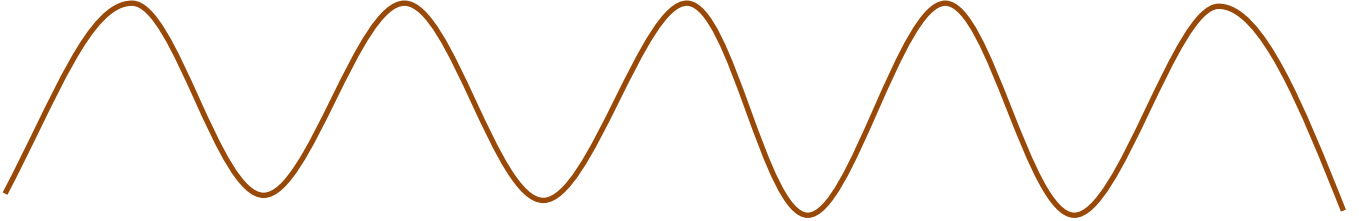
**ГРА**

**ГРО**

**ГРУ**

**ГРЫ**

**ГРЭ**



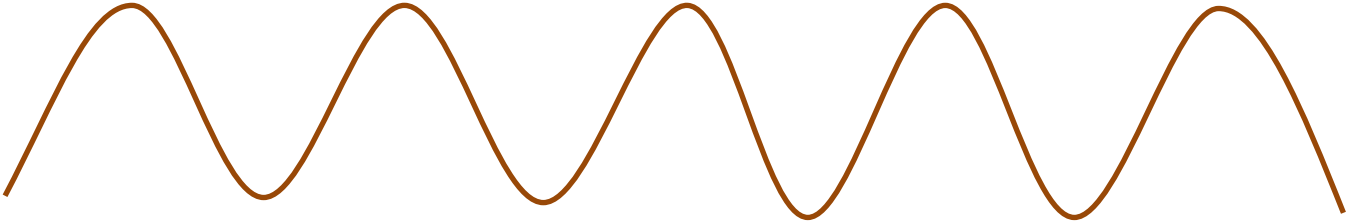
**ХРА**

**ХРО**

**ХРУ**

**ХРЫ**

**ХРЭ**



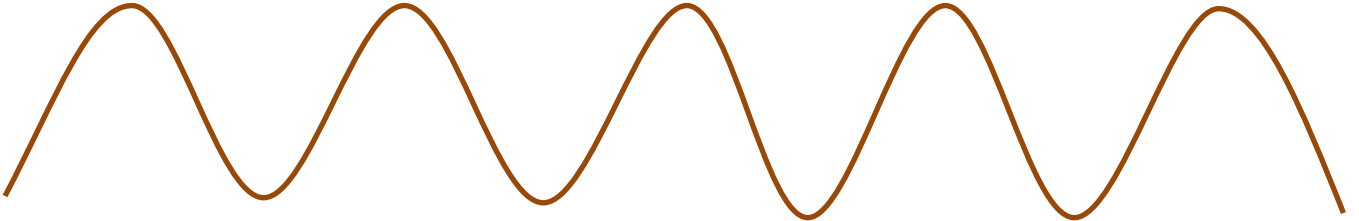
**ПРА**

**ПРО**

**ПРУ**

**ПРЫ**

**ПРЭ**



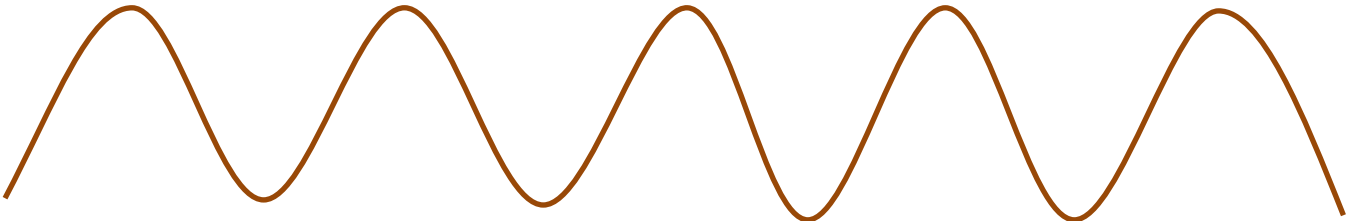
**ВРА**

**ВРО**

**ВРУ**

**ВРЫ**

**ВРЭ**



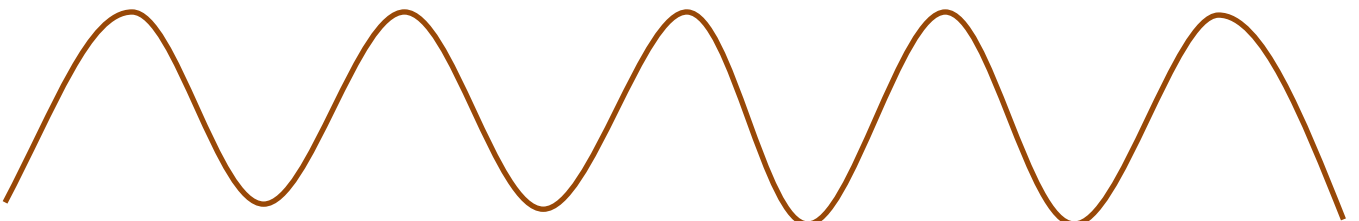
**ДРА**


**ДРО**

**ДРУ**

**ДРЫ**

**ДРЭ**





У трактора уже очень хорошо работает мотор, поэтому он с удовольствием произносит P P P P P в слогах, двигаясь по кочкам..

Рекомендуется вырезать, склеить трактор и заламинировать.

Варианты работы:

1. Трактор ездит по кочкам в разных направлениях и читает слоги.
2. Положить трактор внизу листа, прочитать слоги, на которых он стоит, затем подуть на трактор и прочитать слоги, на которых он окажется (для утяжеления можно прикрепить к трактору 1-2 скрепки)

**Успехов!**

**[WWW.LOGOPROG.RU](http://WWW.LOGOPROG.RU)**

**ПРОГРАММА ДЛЯ ПОДГОТОВКИ НАГЛЯДНОСТИ К ЛОГОПЕДИЧЕСКИМ ЗАНЯТИЯМ**