

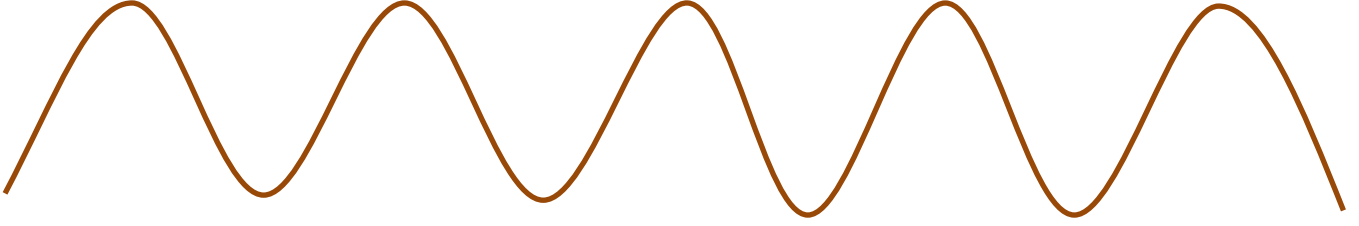
**АРА**

**ОРА**

**УРА**

**ЫРА**

**ЭРА**



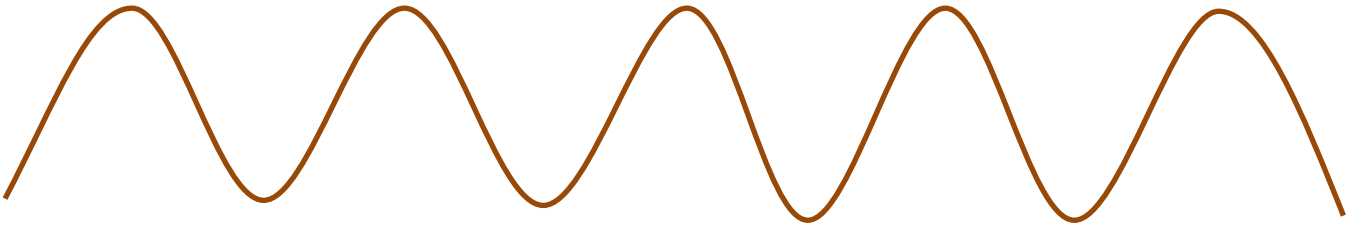
**ЯРА**

**ЁРА**

**ЮРА**

**ИРА**

**ЕРА**



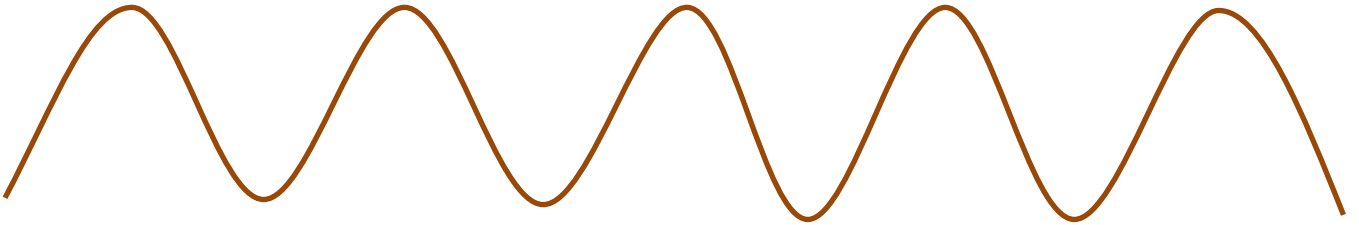
**АРУ**

**ОРУ**

**УРУ**

**ЫРУ**

**ЭРУ**



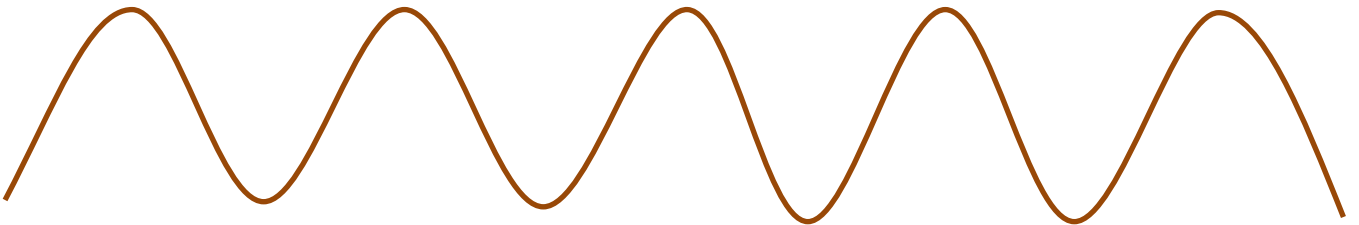
**ЯРУ**

**ЁРУ**

**ЮРУ**

**ИРУ**

**ЕРУ**



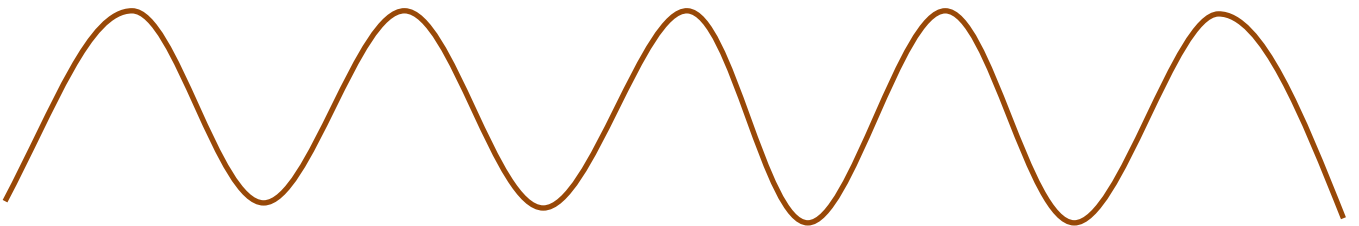
**АРЫ**

**ОРЫ**

**УРЫ**

**ЫРЫ**

**ЭРЫ**



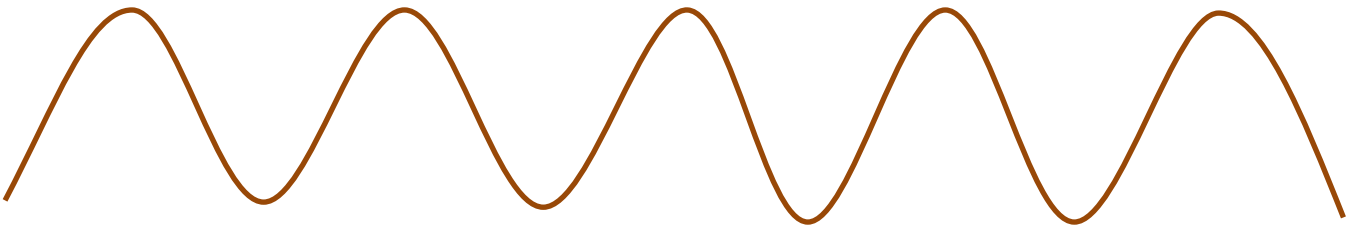
**ЯРЫ**


**ЁРЫ**

**ЮРЫ**

**ИРЫ**

**ЕРЫ**





У трактора уже очень хорошо работает мотор, поэтому он с удовольствием произносит P P P P P в слогах, двигаясь по кочкам..

Рекомендуется вырезать, склеить трактор и заламинировать.

Варианты работы:

1. Трактор ездит по кочкам в разных направлениях и читает слоги.
2. Положить трактор внизу листа, прочитать слоги, на которых он стоит, затем подуть на трактор и прочитать слоги, на которых он окажется (для утяжеления можно прикрепить к трактору 1-2 скрепки)

**Успехов!**

**[WWW.LOGOPROG.RU](http://WWW.LOGOPROG.RU)**

**ПРОГРАММА ДЛЯ ПОДГОТОВКИ НАГЛЯДНОСТИ К ЛОГОПЕДИЧЕСКИМ ЗАНЯТИЯМ**