

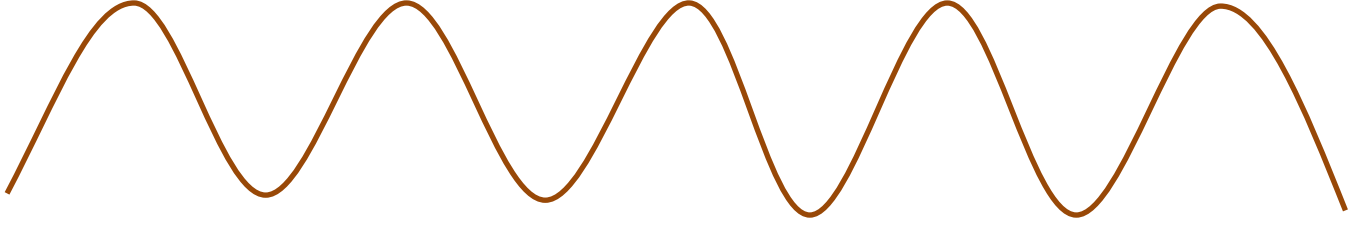
КРЯ

КРЁ

КРЮ

КРИ

КРЕ



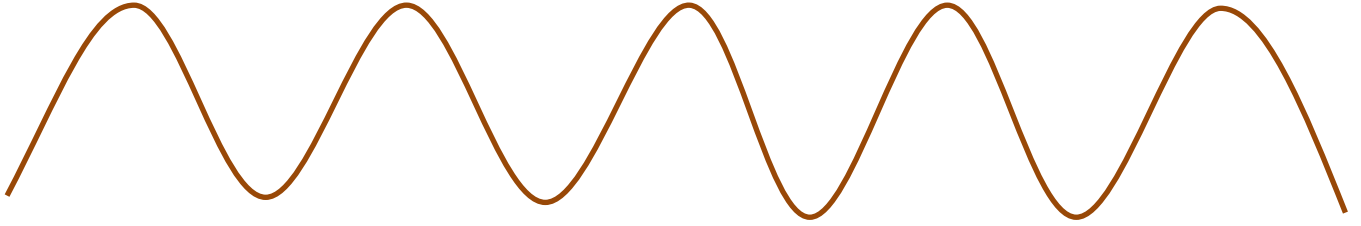
ГРЯ

ГРЁ

ГРЮ

ГРИ

ГРЕ



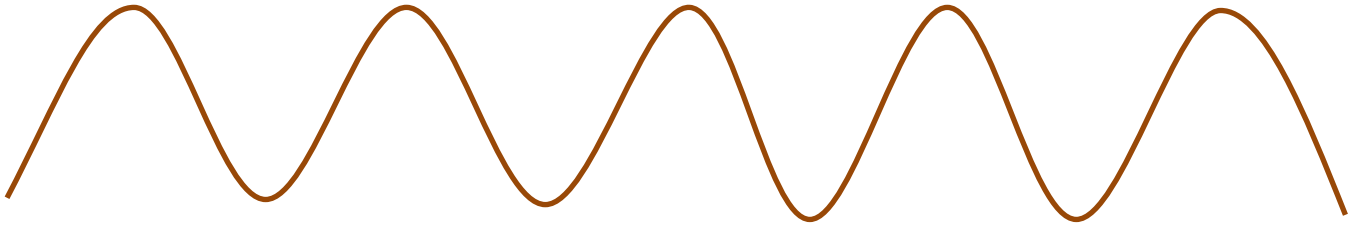
ХРЯ

ХРЁ

ХРЮ

ХРИ

ХРЕ



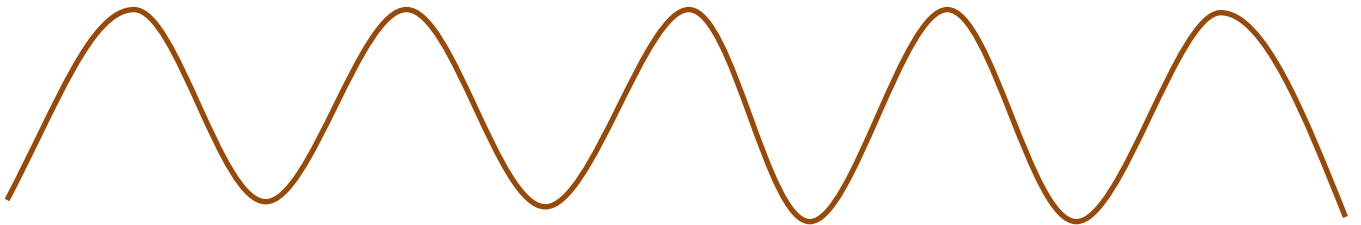
ПРЯ

ПРЁ

ПРЮ

ПРИ

ПРЕ



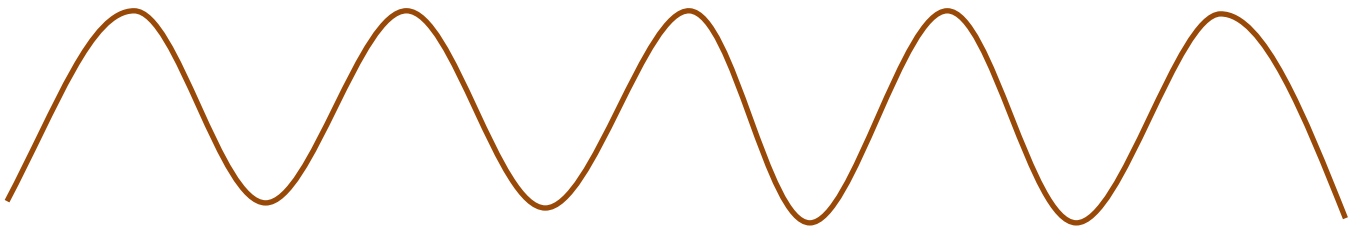
ВРЯ

ВРЁ

ВРЮ

ВРИ

ВРЕ



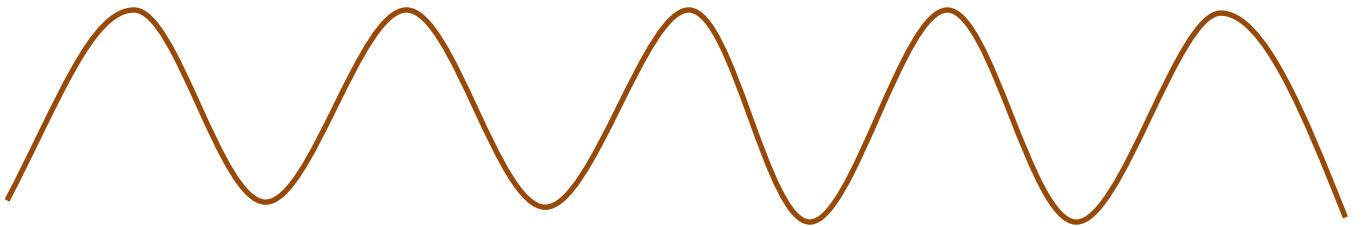
ДРЯ


ДРЁ

ДРЮ

ДРИ

ДРЕ





У тракторёнка уже очень хорошо работает мотор, поэтому он с удовольствием произносит РьРьРь... в слогах, двигаясь по кочкам..

Рекомендуется вырезать, склеить трактор и заламинировать.

Варианты работы:

1. Трактор ездит по кочкам в разных направлениях и читает слоги.
2. Положить трактор внизу листа, прочитать слоги, на которых он стоит, затем подуть на трактор и прочитать слоги, на которых он окажется (для утяжеления можно прикрепить к трактору 1-2 скрепки)

Успехов!

WWW.LOGOPROG.RU

ПРОГРАММА ДЛЯ ПОДГОТОВКИ НАГЛЯДНОСТИ К ЛОГОПЕДИЧЕСКИМ ЗАНЯТИЯМ