

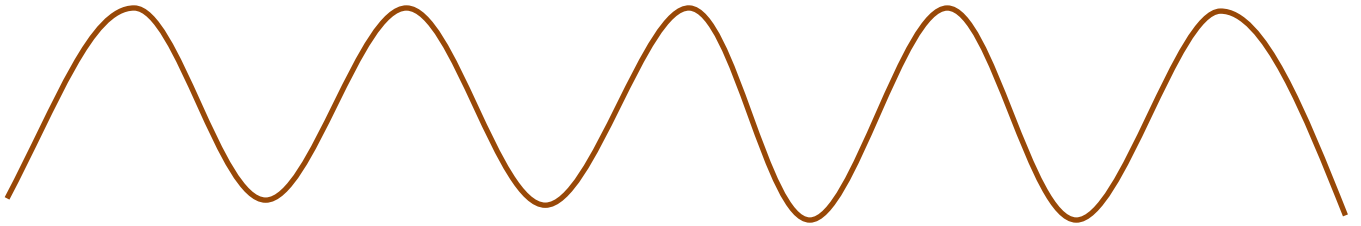
АРЯ

АРЁ

АРЮ

АРИ

АРЕ



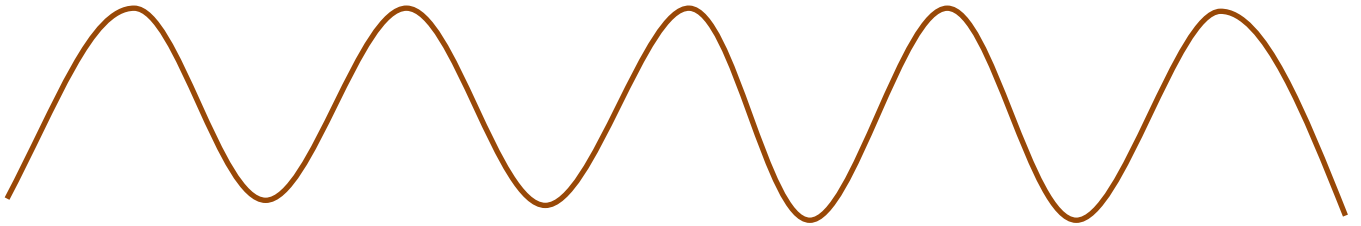
ОРЁ

ОРЮ

ОРИ

ОРЕ

ОРЯ



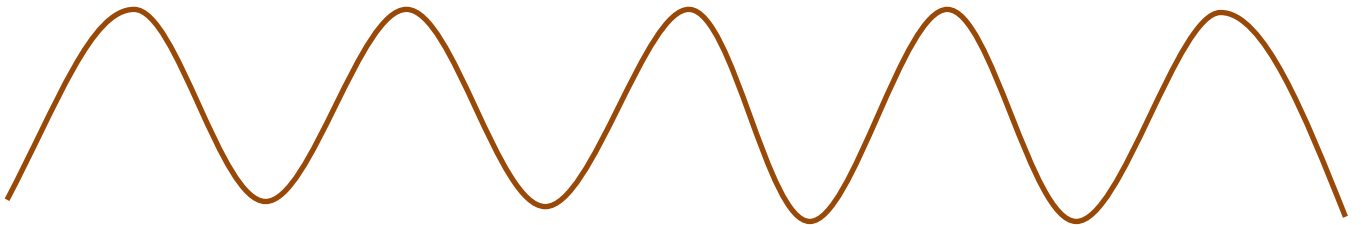
УРЮ

УРИ

УРЕ

УРЯ

УРЁ



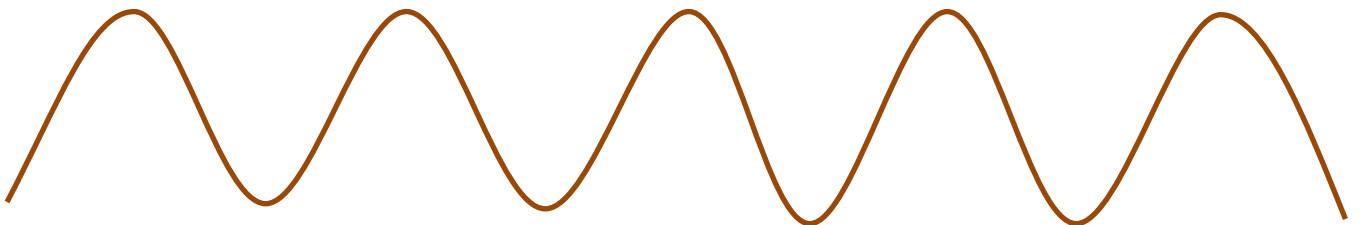
ИРИ

ИРЕ

ИРЯ

ИРЁ

ИРЮ



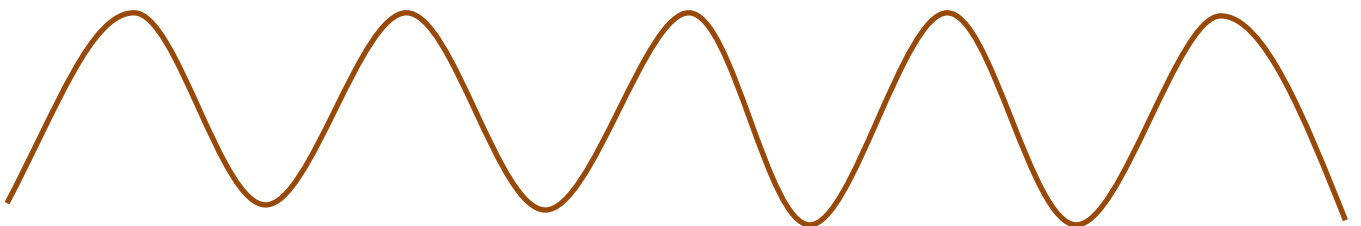
ЕРЕ

ЕРЯ

ЕРЁ

ЕРЮ

ЕРИ



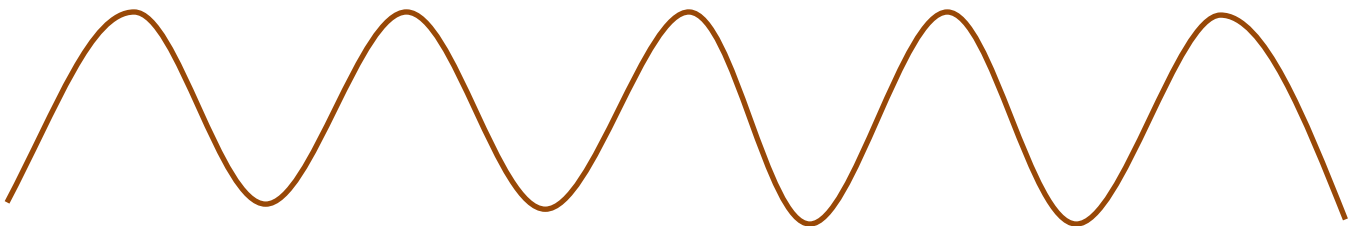
ЯРЯ

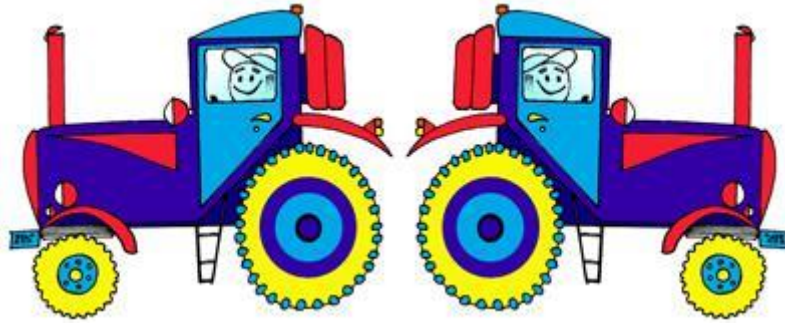
ЯРЁ

ЯРЮ

ЯРИ

ЯРЕ





У тракторёнка уже очень хорошо работает мотор, поэтому он с удовольствием произносит РЬРЬРЬ в слогах, двигаясь по кочкам..

Рекомендуется вырезать, склеить трактор и заламинировать.

Варианты работы:

1. Трактор ездит по кочкам в разных направлениях и читает слоги.
2. Положить трактор внизу листа, прочитать слоги, на которых он стоит, затем подуть на трактор и прочитать слоги, на которых он окажется (для утяжеления можно прикрепить к трактору 1-2 скрепки)

Успехов!

WWW.LOGOPROG.RU

ПРОГРАММА ДЛЯ ПОДГОТОВКИ НАГЛЯДНОСТИ К ЛОГОПЕДИЧЕСКИМ ЗАНЯТИЯМ